




TEKNOSEM®

Innovative Laboratory System Solution

HOT PLATE

THP-24



KULLANIM KILAVUZU












Sorularınız varsa lütfen aşağıdaki numaralardan bize ulaşın.

Telefon: 0 (216) 421 25 95
E-Posta: info@teknosem.com.tr

İÇİNDEKİLER

Güvenlik	4
Kurulum	5
Cihaz Tanıtımı	6
Kontrol Ünitesi Tanıtımı	7

➤ GÜVENLİK

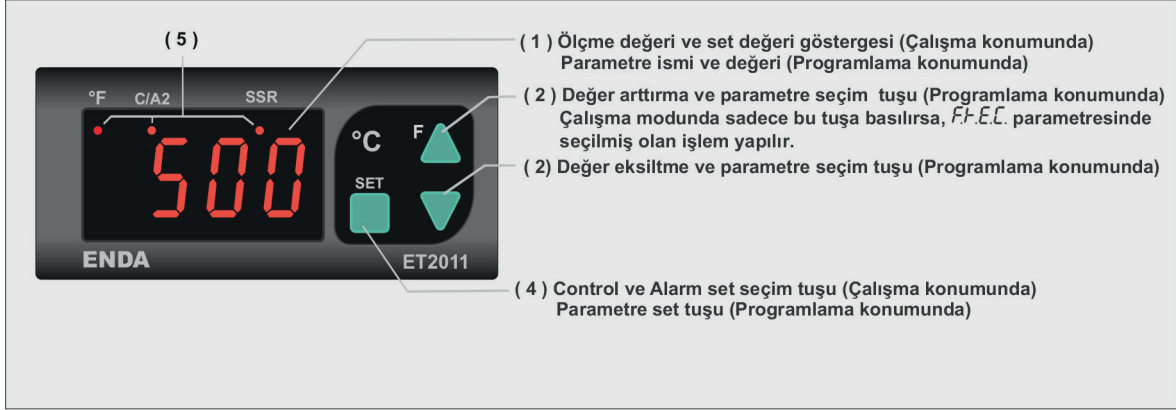
-  Laboratuvar çalışmaları için yürürlükte olan tüm emniyet ve kaza önleme yönetmeliklerine uygun olarak üretilmiştir.
-  Yanıcı maddelerle çalışırken ekstra dikkatli olun; veri sayfalarına güvenlik için dikkatlice bakın.
-  Yanıcı ve patlayıcı maddelerin çevresinde çalışırken ekstra dikkatli olun. Motorlar kıvılcım üretmeyen tiptir, ancak cihaz yanıcı ve patlayıcı gazların bulunduğu ortamlarda çalıştırılmamalıdır.
-  Onarım çalışmaları TEKNOSEM A.Ş. tarafından yada onaylanan teknisyenler tarafında yapılmalıdır.
-  Cihazın sağlam bir yerde sabit bir şekilde çalıştırılmalıdır.
-  Cihazın çalışacağı yüzey kaygan olmamalıdır.
-  Cihaz 220 - 230 V 50 Hz ile çalışır.
-  Cihazınızı tam topraklanmış prize takarak kullanınız.
-  Cihazın arkasında bulunan sigorta cihazınızı aşırı akımdan korur. Aşırı akımdan yanan sigortaları aynı değerdeki yeni sigorta ile değiştirerek cihazı yeniden kullanmaya devam edebilirsiniz.
-  Cihazın üzerindeki vidalı kapaklar altında kullanıcıya yönelik hiçbir fonksiyon bulunmamaktadır. Elektrik çarpması ve diğer tehlikelere karşı kapaklar açılmamalıdır.
-  Cihaz yüzeyini solvent içerikli maddelerden uzak tutunuz.

KURULUM

- ✓ Cihazı ambalajından dikkatlice çıkartınız ve düz bir zemin üzerine yerleştiriniz.
- ✓ Cihaz ile birlikte verilen besleme kablosunu cihaz ve prize takınız. Prizinizin tam toprak bağlantısı olduğundan emin olunuz. Deneyimli personele danışınız.
- ✓ Cihaz iç mekanda çalıştırılmak üzere tasarlanmıştır, dış ortam şartları cihazda kalıcı arızalara sebebiyet vermektedir.

► CİHAZ TANITIMI





➤ KONTROL ÜNİTESİNİN SET EDİLMESİ

Çalışma sıcaklığının set edilmesi



SET ruşuna bir kez basılır. Cihaz sıcaklık kontrol moduna geçer. arttırma ▲ ve eksiltme ▼ tuşu ile istenen sıcaklık değeri ayarlanır.

Başlatma



Kontrol ünitesinin ön tarafındaki güç düğmesine basılarak girilen sıcaklık değerinde cihaz çalıştırılır.



Telefon: 0 (216) 421 25 95 **Faks:** 0 (216) 421 25 96
www.teknosem.com.tr - info@teknosem.com.tr
Mescit Mh. Demokrasi Cd. No:3 Birmes Sanayi Sit. D2 Blok No:4 Tuzla-ISTANBUL